




reflex
sticker

REFLEXSTICKER FÜR MOTORRADHELME
REFLECTIVE STICKERS FOR MOTORBIKE HELMETS
AUTOCOLLANTS RÉFLÉCHISSANTS POUR CASQUES MOTO

PLATZIERUNG DER REFLEXSTICKER

Für die Rundumsichtbarkeit werden die Sticker auf jeder Seite des Sturzhelms aufgebracht:

Ein Reflexsticker vorn, entweder am Kinnbereich oder an der Stirn, einer hinten sowie an den Seiten je ein Sticker rechts und links.



Vielen Dank, dass du dich für unsere Reflexsticker entschieden hast! Damit ist dir ein glanzvoller Auftritt sicher.

HINWEISE ZUR VERKLEBUNG

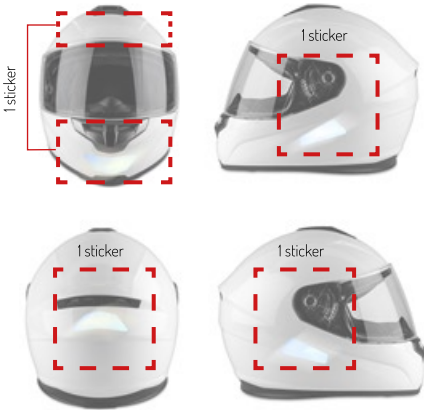
Die Sticker werden trocken bei Raumtemperatur verklebt. Der Untergrund muss frei von Staub, Fett und anderen Verunreinigungen sein. Die Oberfläche sollte mit einem geeigneten Reinigungsmittel gesäubert werden.



POSITIONING THE REFLECTIVE STICKERS

The stickers are applied to each side of the crash helmet to ensure all-round visibility:

One reflective sticker at the front, either on the chin area or on the forehead, one at the back and one each on the right and left sides.



Thank you for choosing our reflective stickers! They will brighten your days and nights for sure.

INSTRUCTIONS FOR APPLICATION

The stickers are applied dry at room temperature.

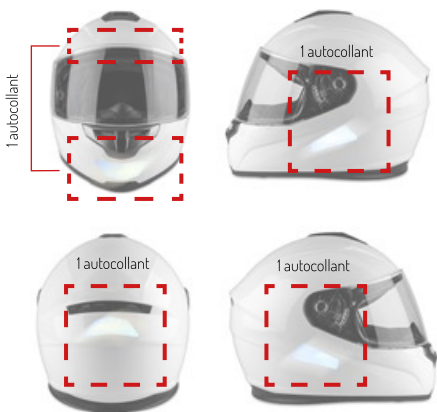
The surface must be free of dust, grease and other contaminants. The surface should be cleaned with a suitable cleaning agent.



PLACEMENT DES AUTOCOLLANTS RÉFLÉCHISSANTS

Pour une visibilité totale, les autocollants sont placés de chaque côté du casque :

Un autocollant réfléchissant à l'avant, soit au niveau du menton soit sur le front, un à l'arrière ainsi qu'un autocollant à droite et un à gauche sur les côtés.




Merci d'avoir choisi nos autocollants réfléchissants ! Tu es sûr de faire une entrée remarquée.

INDICATIONS POUR LE COLLAGE

Les autocollants doivent être collés à sec et à température ambiante.

Le support doit être exempt de poussière, de graisse et d'autres impuretés. La surface doit être nettoyée avec un produit de





ENTDECKE DEN REFLEX-EFFEKT!

Aktiviere den Blitz deiner Smartphone-Kamera und fotografiere den Sticker von vorn aus einem Abstand von 20 cm.

Position your camera about 20cm away from the sticker and take a picture with flash from the front.

Active le flash de l'appareil photo de ton smartphone et photographie le sticker de face à une distance de 20 cm.

