




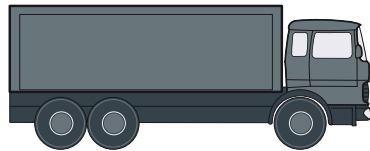




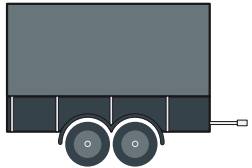


M	Kraftfahrzeuge für die Personenbeförderung		verpflichtend*	erlaubt	nicht erlaubt
M1	Kfz für den Personentransport mit max. 8 Sitzplätzen zusätzlich zum Fahrersitz		-	-	✗
M2	Kfz für Personenbeförderung mit mehr als 8 Sitzplätzen außer dem Fahrersitz und einem Höchstgewicht bis zu 5 t		-	✓	-
M3	Kfz für Personenbeförderung mit mehr als 8 Sitzplätzen außer dem Fahrersitz und einem Höchstgewicht über 5 t		-	✓	-

*seit 10.7.2011, für Neuzulassungen

i Wohnmobile dürfen mit Konturmarkierung ausgestattet werden, wenn sie nicht als Fahrzeugklasse M1 (Pkw) eingetragen sind.

N	Fahrzeuge für die Beförderung von Gütern		verpflichtend*	erlaubt	nicht erlaubt
N1	Fahrzeuge mit einem Höchstgewicht bis 3,5 t		-	✓	-
N2	Fahrzeuge mit einem Gewicht über 3,5 t und bis zu 7,5 t		-	✓	-
N2	Fahrzeuge mit einem Gewicht von mehr als 7,5 t		✓	✓	-
N3	Fahrzeuge mit einem Gewicht über 12 t		✓	✓	-

*seit 10.7.2011, für Neuzulassungen

O	Anhänger		verpflichtend*	erlaubt	nicht erlaubt
O1	Anhänger mit einer Gesamtmasse bis zu 0,75 t		-	-	✗
O2	Anhänger mit einem Gewicht über 0,75 t und bis zu 3,5 t		-	✓	-
O3	Anhänger mit einem Gewicht über 3,5 t und bis zu 10 t		✓	✓	-
O4	Anhänger mit einem Gewicht über 10 t		✓	✓	-

*seit 10.7.2011, für Neuzulassungen

i Wohnwagenanhänger dürfen markiert werden, wenn sie mehr als 0,75 t wiegen.